



**CAMBIO CERTIFICADO ELECTRÓNICO  
DE LA SEDE ELECTRÓNICA AEAT**



## Actualidad de la web de la AEAT

### Cambio en el certificado electrónico a utilizar en la Sede electrónica de la Agencia Tributaria

El próximo día 10 de diciembre se va a cambiar el certificado electrónico de Sede que se utiliza en la Sede Electrónica de la Agencia Tributaria y sus subse-des.

El nuevo certificado se puede descargar en el siguiente enlace:

[https://www.agenciatributaria.gob.es/AEAT.sede/Inicio/\\_otros\\_/Validacion\\_del\\_certificado\\_de\\_sede/Validacion\\_del\\_certificado\\_de\\_sede.shtml](https://www.agenciatributaria.gob.es/AEAT.sede/Inicio/_otros_/Validacion_del_certificado_de_sede/Validacion_del_certificado_de_sede.shtml)



#### CERTIFICADO ELECTRÓNICO

Enlace: [Nota](#)

Fecha: 03/12/2018

### 1. Entrar en:

[www.agenciatributaria.gob.es/AEAT.sede/Inicio/\\_otros\\_/Validacion del certificado de sede/Validacion del certificado de sede.shtml](http://www.agenciatributaria.gob.es/AEAT.sede/Inicio/_otros_/Validacion_del_certificado_de_sede/Validacion_del_certificado_de_sede.shtml)

The screenshot shows the website interface for the Agencia Tributaria. At the top, there is a navigation bar with the logo of the Spanish Government and the Agencia Tributaria. The main content area is titled 'Validación del certificado de sede'. It contains a search bar, a list of menu items (Mis expedientes, Mis datos censales, Mis notificaciones, Información, Contacte con nosotros, Enlaces, Tablón de anuncios, Utilidades), and a main text block. The main text block explains that according to article 6.1 d) of Real Decreto 1671/2009, the electronic certificate system will be updated to allow for direct and free access to public services. It also mentions that the new certificate will be available from December 10, 2018.





## 2. Entrar en Certificado de Sede electrónica a partir del 10 de diciembre de 2018 y clicar en “Abrir”:

Sede Electrónica - Agencia Tributaria: Inicio > Validación del certificado de sede

### Validación del certificado de sede

Según establece el artículo 6.1 d) del Real Decreto 1671/2009, de 6 de noviembre de 2009, por el que se desarrolla parcialmente la Ley 11/2007, de 22 de junio, de acceso electrónico de los ciudadanos a los servicios públicos, toda sede electrónica dispondrá de un sistema de verificación de los certificados de la sede, que estará accesible de forma directa y gratuita.

Podrá verificar la validez del certificado de la Sede Electrónica de la Agencia Tributaria, de forma directa y gratuita, a través de la plataforma VALIDE.

Los certificados de sede tienen la utilidad de asegurar que las relaciones de los ciudadanos se realizan a través de un canal seguro y una oficina pública reconocida, que no permiten la intrusión malintencionada de terceros.

- ▶ Información sobre certificados de sede
- ▶ Validar certificado de Sede electrónica
- ▶ Certificado de Sede electrónica
- ▶ Certificado de Sede Electrónica (a partir del día 10 de diciembre de 2018)

Buscar

Búsqueda avanzada

Mis expedientes

Mis datos censales

Mis notificaciones

Información

Contacte con nosotros

Enlaces

Tablón de anuncios

Utilidades

Consejo para la Defensa del Contribuyente

Accesibilidad | Calendario, fecha y hora oficial 05/12/2018 09:19:03

Aviso de seguridad | Mapa web

Aviso legal | Ayuda

Datos personales

Castellar  
Cafa  
Galeg  
Valenc  
EnglE

¿Quieres abrir o guardar Certificado\_electronico\_Sede.cer (3.48 KB) desde agenciatributaria.gob.es?

Abrir Guardar Cancelar

## 3. Clicar en “Instalar certificado”:

### Certificado

General Detalles Ruta de certificación

#### Información del certificado

Este certif. está destinado a los siguientes propósitos:

- Asegura la identidad de un equipo remoto
- 1.3.6.1.4.1.17326.1.3.2.2

\* Para ver detalles, consulte la declaración de la entidad de ce

**Emitido para:** \*.agenciatributaria.gob.es

**Emitido por:** Camerfirma AAPP II - 2014

**Válido desde:** 21/ 11/ 2018 **hasta:** 20/ 11/ 2020

Instalar certificado... Declaración del emisor

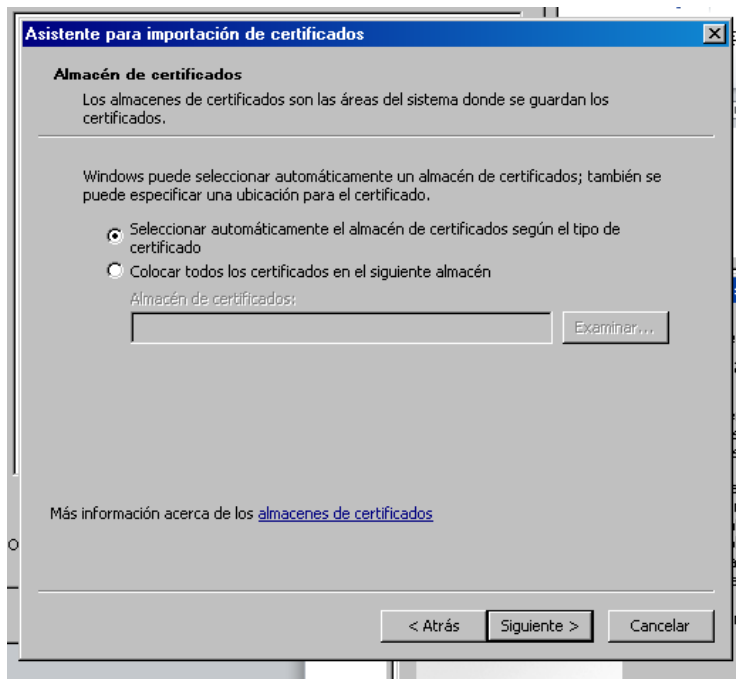
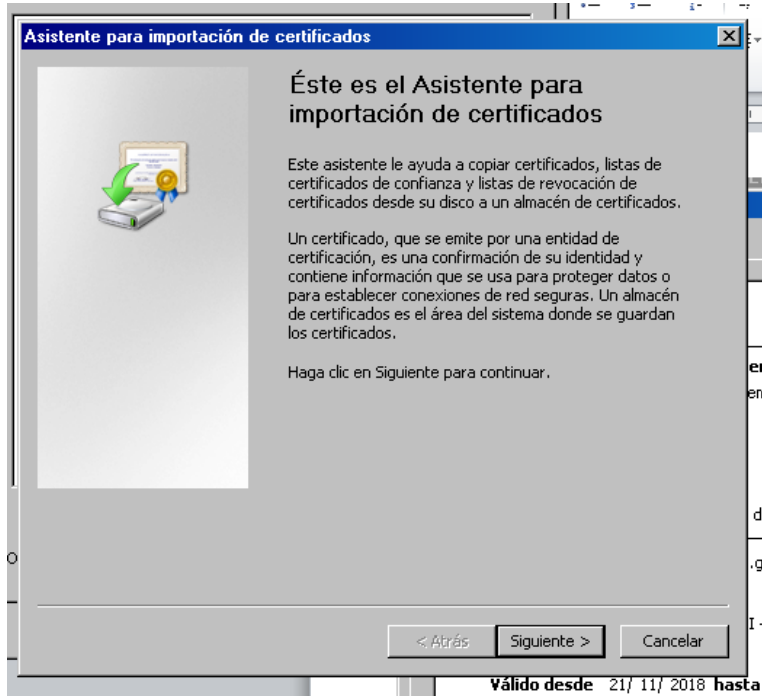
Obtener más información acerca de [certificados](#)

Aceptar



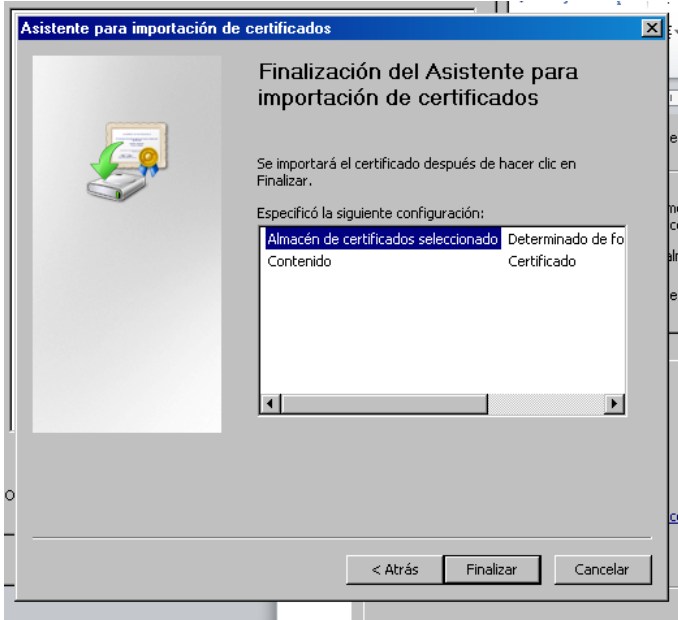


4. Clicar en “Siguiete” en estos 2 pantallazos:





## 5. Clicar en “Finalizar”:



## 6. Clicar en “Aceptar” y el proceso habrá finalizado.

